

COL·LOCACIÓ DE MOBILIARI D'OFICINA

Exemples per a ubicar les persones garantint la distància de seguretat:


Composició de 2 taules (I)



Composició de 2 taules (II)



Composició de 3 taules (I)




Sempre garantint els 2 metres en diagonal entre les persones


Composició de 3 taules (II)



Composició de 4 taules (I)



Composició de 4 taules (II)




Escollir una d'aquestes 2 opcions

Composició de 6 taules



Composicions de taules per garantir la distància entre les esquenes



La franja vermella representa l'esquena de la persona

Sempre garantint els 2 metres de separació entre esquenes