




Universitat de Lleida

**EDIFICIO CENTRO DE
CULTURAS**

Trabajo en alturas

Protocolo de trabajo de limpieza de cristales desde plataforma

DETALLE DE LA FACHADA CON LÍNEAS DE ANCLAJE



Trabajo en alturas

Protocolo de trabajo de limpieza de cristales desde plataforma


DETALLE DE ANCLAJE CONTRACHAPADO A LA ESTRUCTURA



Trabajo en alturas

Protocolo de trabajo de limpieza de cristales desde plataforma

INSTALACIÓN DE LA LÍNEA DE ANCLAJE



- Foto 1: Con la pértiga, colocar el anclaje de gancho en el anclaje superior. El gancho deberá llevar colocada la línea de anclaje de cuerda.

Trabajo en alturas

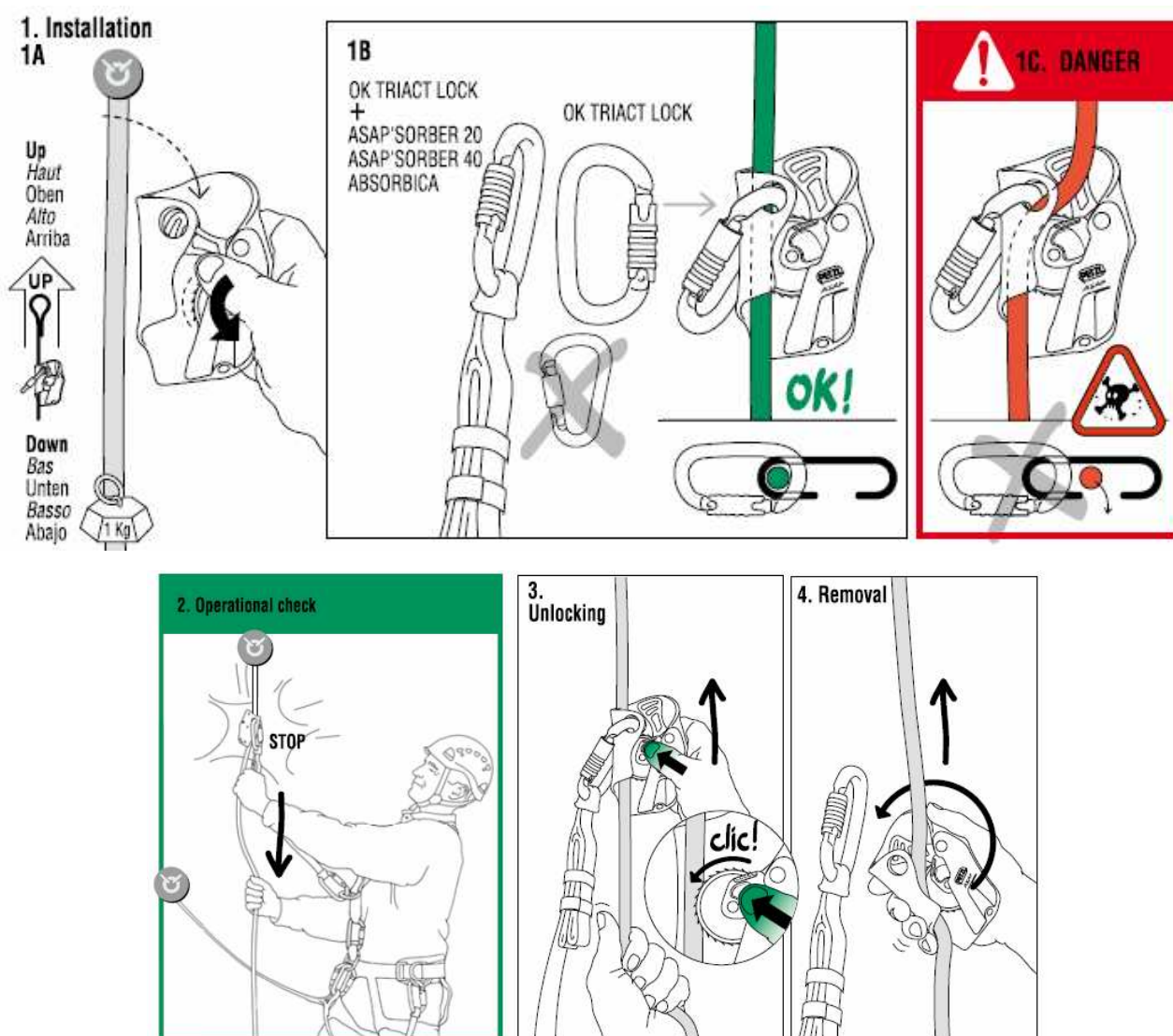
Protocolo de trabajo de limpieza de cristales desde plataforma



Universitat de Lleida

EDIFICIO CENTRO DE CULTURAS

INSTALACIÓN DEL ANCLAJE ASAP



- Una vez colocada la línea de anclaje, instalar el anticaídas ASAP según las instrucciones del fabricante.

Trabajo en alturas

Protocolo de trabajo de limpieza de cristales desde plataforma

ACCESO A LA LIMPIEZA DE CRISTALES




- Colocar la escalera de mano e iniciar el acceso a la zona de trabajo superior.

Trabajo en alturas

Protocolo de trabajo de limpieza de cristales desde plataforma

TRABAJO DE LIMPIEZA DE CRISTALES



- Una vez situados en la zona de trabajo, mantener el anticaídas lo más alto posible, para limitar el factor de caída.

Trabajo en alturas

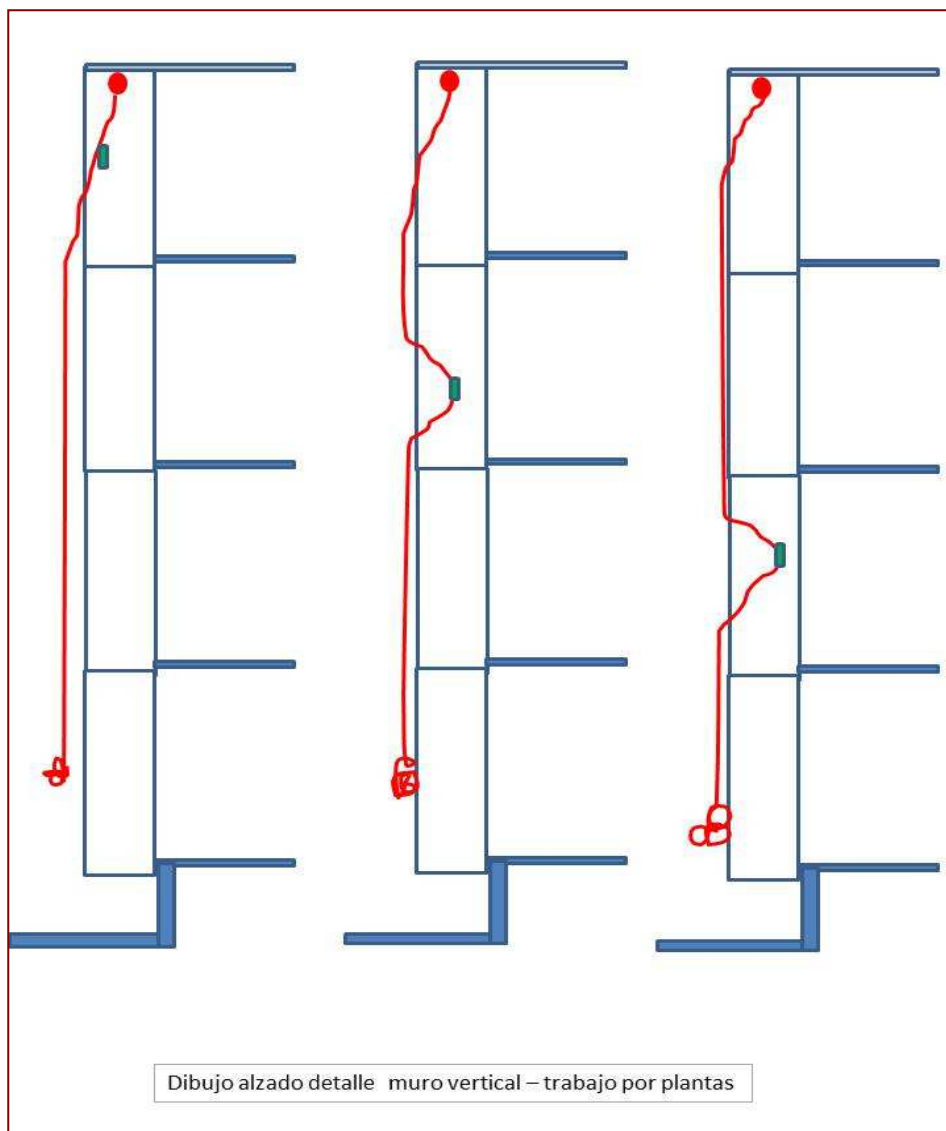
Protocolo de trabajo de limpieza
de cristales desde plataforma



Universitat de Lleida

**EDIFICIO CENTRO DE
CULTURAS**

DETALLE ALZADO FACHADA ANTICAÍDAS



Trabajo en alturas

Protocolo de trabajo de limpieza de cristales desde plataforma

NORMAS DE OBLIGADO CUMPLIMIENTO



EPIS ANTICAÍDAS NECESARIOS PARA ACCESO Y TRABAJO :

Arnés CE EN 361

Anticaídas deslizante ASAP CE EN 353-2

Gancho anclaje + pértiga CE EN 795 clase B

Es obligatorio permanecer **SIEMPRE ANCLADO** a la línea mientras se permanece en la zona de riesgo de caída.